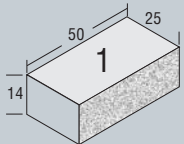
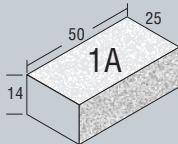


VERLEGEHINWEISE ANTIK-BLUMENBEETSET-RUSTIKAL TYP A

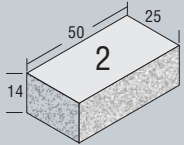
Die **JASTO-KOMPLETT**-Baukastensysteme bieten mehr als nur eine Idee. Sie beinhalten bereits alle Steine für einen schnellen und leichten Aufbau.



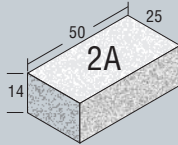
2-seitig bossiert



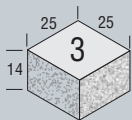
2-seitig bossiert, Abdeckstein obere Fläche gestrahlt



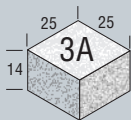
3-seitig bossiert



3-seitig bossiert, Abdeckstein obere Fläche gestrahlt



3-seitig bossiert



3-seitig bossiert, Abdeckstein obere Fläche gestrahlt

Zum Verkleben der Steine empfehlen wir den Mittelbett- und Ansetzmörtel "PCI-CARRAMENT", informieren Sie sich hierzu gerne auf www.pci-augsburg.de

Um fertigungsbedingte Maßtoleranzen auszugleichen, sind beim anlegen Stoßfugen von ca. 5 mm einzuhalten!

1. Lage unten:

Stein 1

50/25/14 cm, 2-seitig bossiert = 6 Stck.

Stein 2

50/25/14 cm, 3-seitig bossiert = 19 Stck.

Stein 3

25/25/14 cm, 3-seitig bossiert = 1 Stck.

2. Lage :

Stein 1

50/25/14 cm, 2-seitig bossiert = 2 Stck.

Stein 2

50/25/14 cm, 3-seitig bossiert = 13 Stck.

Stein 3

25/25/14 cm, 3-seitig bossiert = 3 Stck.

Stein 1A

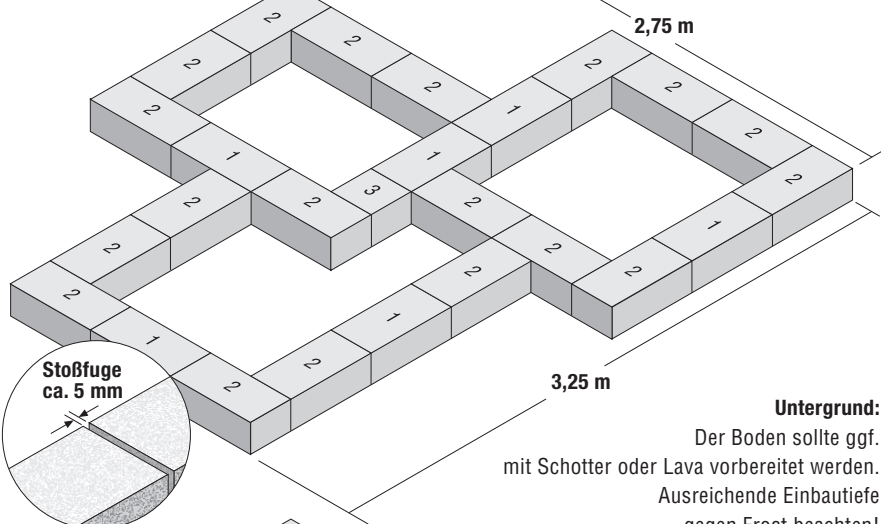
50/25/14 cm, 2-seitig bossiert, Abdeckstein gestrahlt = 3 Stck.

Stein 2A

50/25/14 cm, 3-seitig bossiert, Abdeckstein gestrahlt = 6 Stck.




1. Lage:



Untergrund:

Der Boden sollte ggf. mit Schotter oder Lava vorbereitet werden. Ausreichende Einbautiefe gegen Frost beachten!

2. Lage:



VERLEGEHINWEISE ANTIK-PFLANZBEETSET-RUSTIKAL TYP A

3.Lage:

Stein 1

50/25/14 cm, 2-seitig bossiert = 3 Stck.

Stein 2

50/25/14 cm, 3-seitig bossiert = 7 Stck.

Stein 1A

50/25/14 cm, 2-seitig bossiert,
Abdeckstein gestrahlt = 1 Stck.

Stein 2A

50/25/14 cm, 3-seitig bossiert,
Abdeckstein gestrahlt = 6 Stck.

Stein 3A

25/25/14 cm, 3-seitig bossiert,
Abdeckstein gestrahlt = 1 Stck.

4.Lage:

Stein 1A

50/25/14 cm, 2-seitig bossiert,
Abdeckstein gestrahlt = 2 Stck.

Stein 2A

50/25/14 cm, 3-seitig bossiert,
Abdeckstein gestrahlt = 8 Stck.

Gesamtbedarf für das komplette Set:

Stein 1

50/25/14 cm, 2-seitig bossiert = **11 Stck.**

Stein 2

50/25/14 cm, 3-seitig bossiert = **39 Stck.**

Stein 3

25/25/14 cm, 3-seitig bossiert = **4 Stck.**

Stein 1A

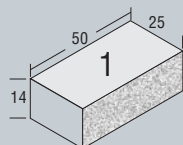
50/25/14 cm, 2-seitig bossiert,
Abdeckstein gestrahlt = **6 Stck.**

Stein 2A

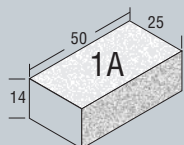
50/25/14 cm, 3-seitig bossiert,
Abdeckstein gestrahlt = **20 Stck.**

Stein 3A

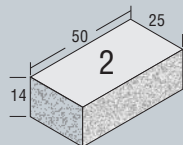
25/25/14 cm, 3-seitig bossiert,
Abdeckstein gestrahlt = **1 Stck.**



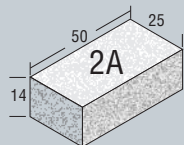
2-seitig bossiert



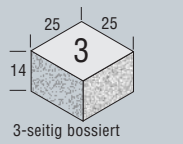
2-seitig bossiert, Abdeckstein obere Fläche gestrahlt



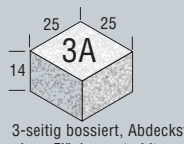
3-seitig bossiert



3-seitig bossiert, Abdeckstein obere Fläche gestrahlt

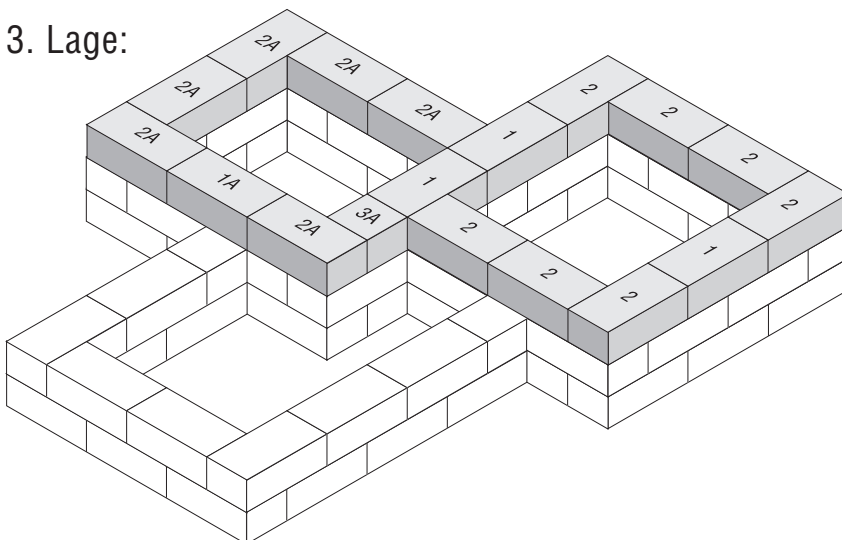


3-seitig bossiert

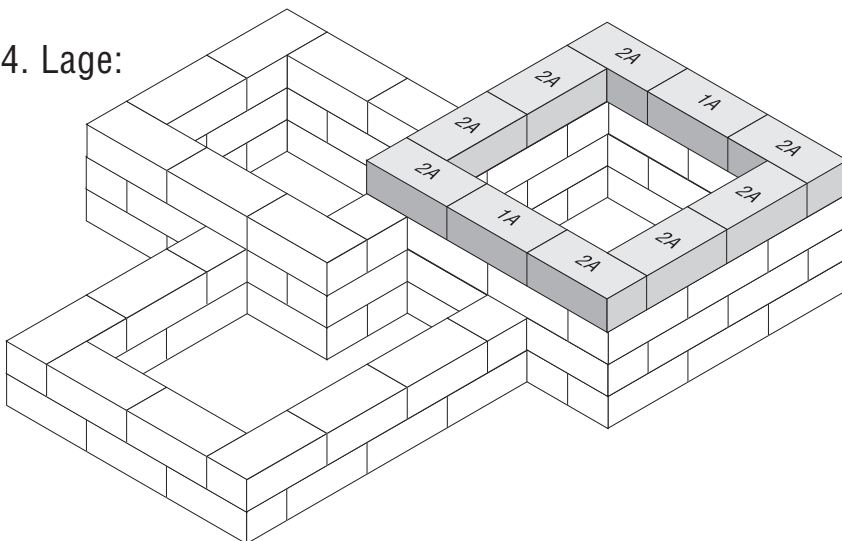


3-seitig bossiert, Abdeckstein obere Fläche gestrahlt

3. Lage:

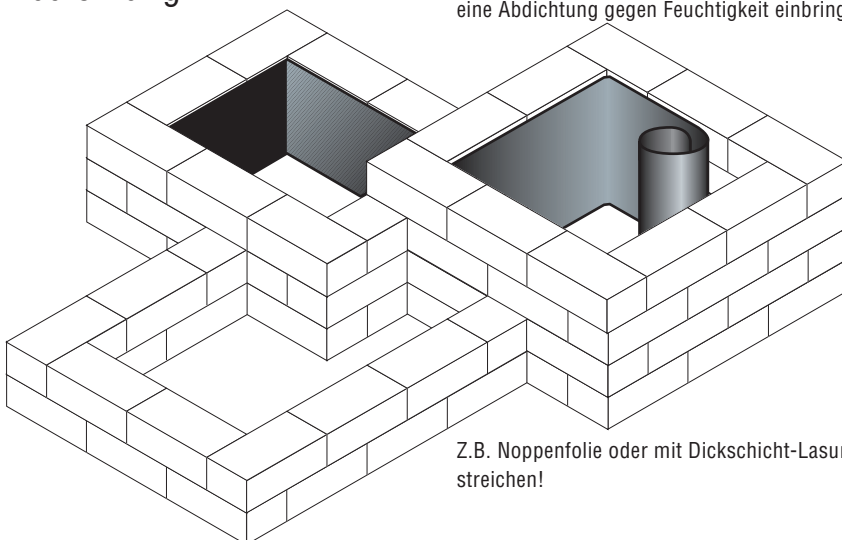


4. Lage:



Abdichtung:

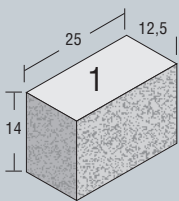
Vor dem verfüllen mit Erde unbedingt eine Abdichtung gegen Feuchtigkeit einbringen!



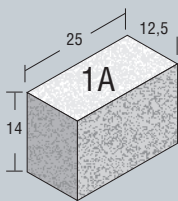
Z.B. Noppenfolie oder mit Dickschicht-Lasur streichen!

VERSETZHINWEISE ANTIK-BLUMENBEETSET TYP B

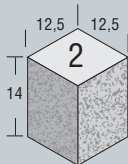
Die **JASTO-KOMPLETT**-Baukastensysteme bieten mehr als nur eine Idee. Sie beinhalten bereits alle Steine für einen schnellen und leichten Aufbau.



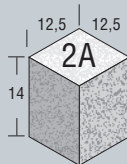
3-seitig bossiert



3-seitig bossiert, Abdeckstein obere Fläche gestrahlt



3-seitig bossiert



3-seitig bossiert, Abdeckstein obere Fläche gestrahlt



Zum Verkleben der Steine empfehlen wir den Mittelbett- und Ansetzmörtel "PCI-CARRAMENT", informieren Sie sich hierzu gerne auf www.pci-augsburg.de

Um fertigungsbedingte Maßtoleranzen auszugleichen, sind beim Anlegen Stoßfugen von ca. 5 mm einzuhalten!

1. Lage unten:

Stein 1

25/12,5/14 cm, 3-seitig bossiert = 23 Stck.

Stein 1A

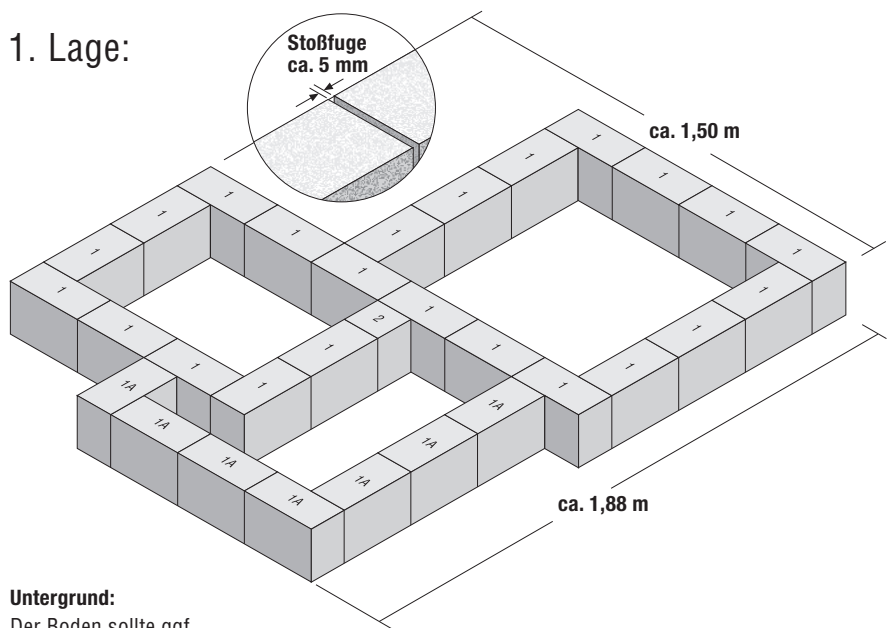
25/12,5/14 cm, 3-seitig bossiert

Abdeckstein gestrahlt = 7 Stck.

Stein 2

12,5/12,5/14 cm, 3-seitig bossiert = 1 Stck.

1. Lage:



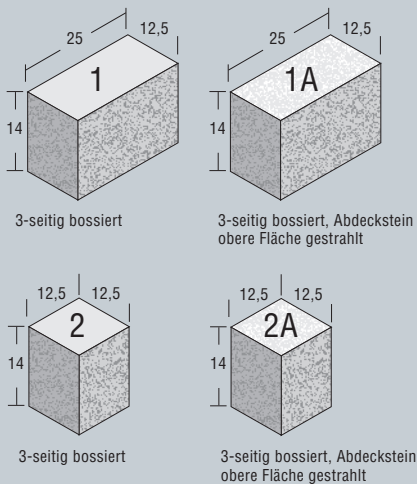
Untergrund:

Der Boden sollte ggf.

mit Schotter oder Lava vorbereitet werden.

Ausreichende Einbautiefe gegen Frost beachten!

VERSETZHINWEISE ANTIK-BLUMENBEETSET TYP B



2.Lage :

Stein 1

25/12,5/14 cm, 3-seitig bossiert = 14 Stck.

Stein 1A

25/12,5/14 cm, 3-seitig bossiert
Abdeckstein gestrahlt = 9 Stck.

Stein 2A

12,5/12,5/14 cm, 3-seitig bossiert
Abdeckstein gestrahlt = 1 Stck

3.Lage :

Stein 1A

25/12,5/14 cm, 3-seitig bossiert
Abdeckstein gestrahlt = 14 Stck.

Gesamtbedarf für das komplette Set:

Stein 1

25/12,5/14 cm, 3-seitig bossiert = 37 Stck.

Stein 1A

25/12,5/14 cm, 3-seitig bossiert
Abdeckstein gestrahlt = 30 Stck.

Stein 2

12,5/12,5/14 cm, 3-seitig bossiert = 1 Stck.

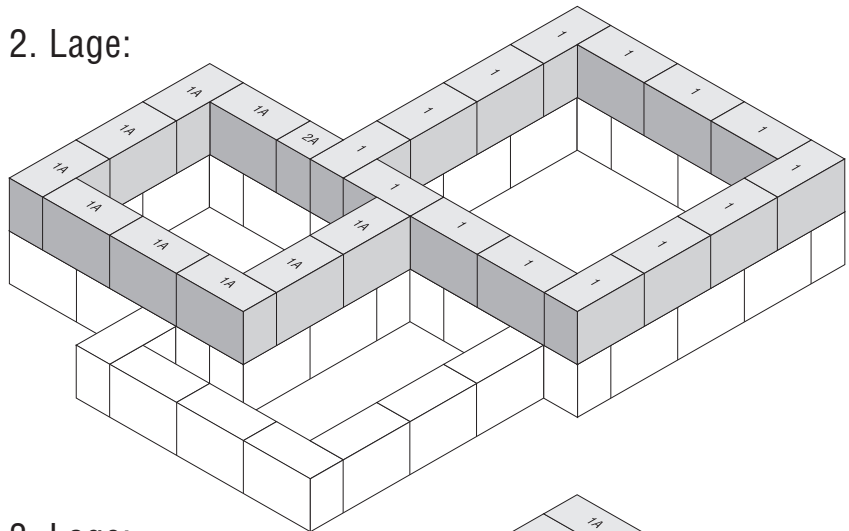
Stein 2A

12,5/12,5/14 cm, 3-seitig bossiert
Abdeckstein gestrahlt = 1 Stck.

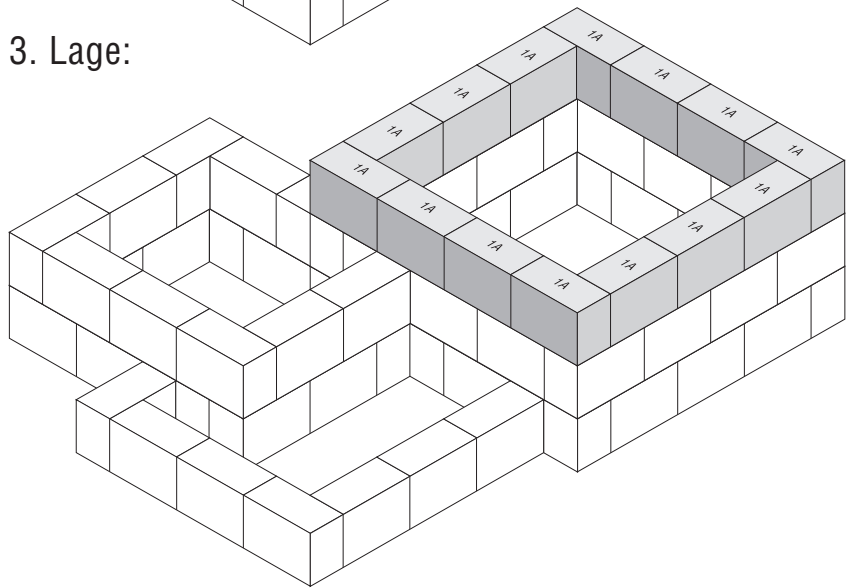
Lieferbare Farben:

anthrazit, anthrazit-weiß-nuanciert, braun, irisch-grün, korall, muschelkalk, sahara, sandstein-rot und weiß.

2. Lage:

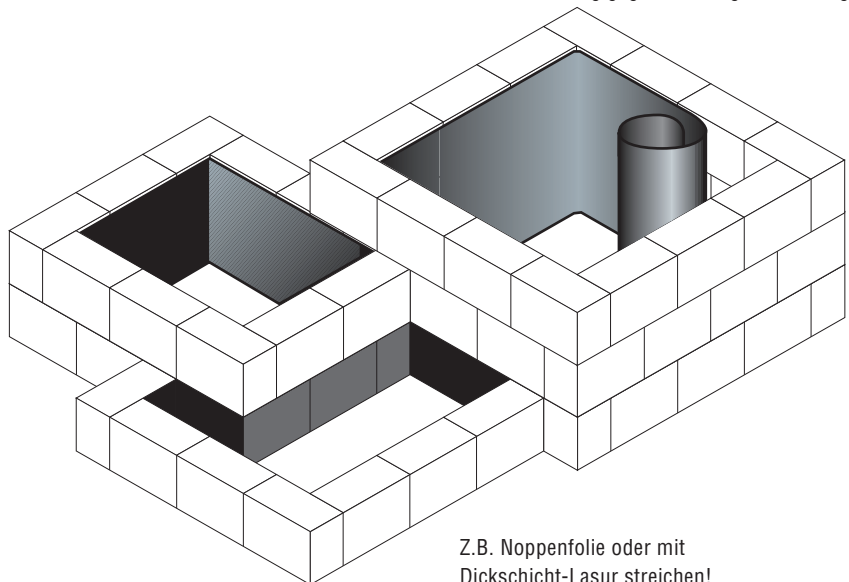


3. Lage:



Abdichtung:

Vor dem verfüllen mit Erde unbedingt eine Abdichtung gegen Feuchtigkeit einbringen!



Z.B. Noppenfolie oder mit Dickschicht-Lasur streichen!